

# BUDGET 2026

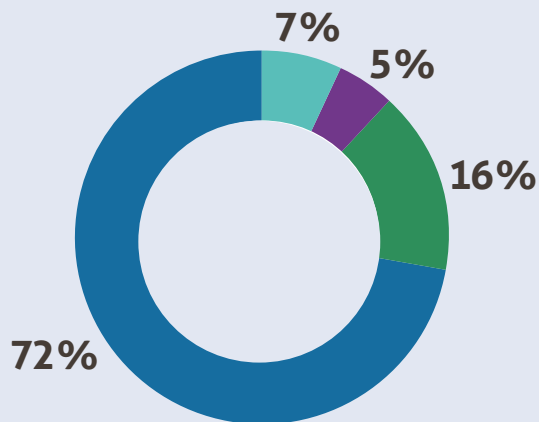
## FAITS SAILLANTS 2026

### REVENUS 2026

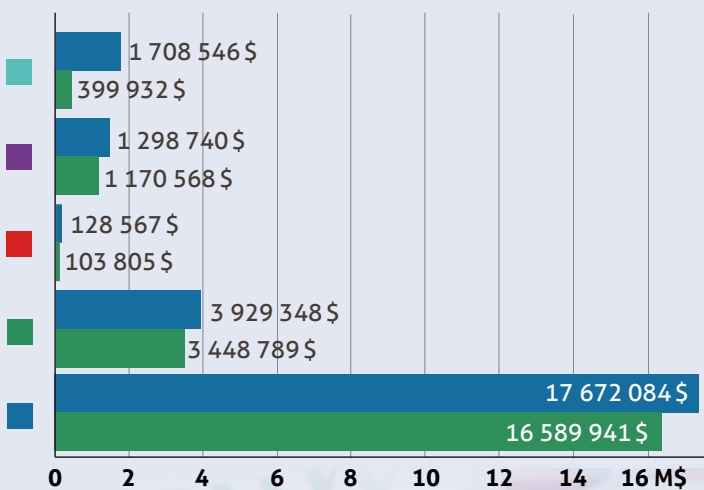
|   |               |
|---|---------------|
| ■ RÉSERVES FINANCIÈRES & EXCÉDENTS.....                 | 1 708 546 \$  |
| ■ TRANSFERTS.....                                       | 1 298 740 \$  |
| ▪ Point de TVQ.....                                     | 651 748 \$    |
| ▪ Transferts conditionnels.....                         | 646 992 \$    |
| ■ TENANT LIEU DE TAXES.....                             | 128 567 \$    |
| ■ SERVICES RENDUS.....                                  | 3 929 348 \$  |
| ▪ Ententes et autre services.....                       | 2 528 320 \$  |
| ▪ Droits de mutation et intérêts...                     | 1 401 028 \$  |
| ■ TAXES ET TARIFICATIONS.....                           | 17 672 084 \$ |
| ▪ Résidentiel : 0,8056 \$/100 \$ d'évaluation           |               |
| ▪ Commercial : 2,0920 \$/100 \$ d'évaluation            |               |
| ▪ Immeubles industriels : 2,1914 \$/100 \$ d'évaluation |               |
| ▪ Terrain vague : 1,2085 \$/100 \$ d'évaluation         |               |
| ▪ Aqueduc : 186,98 \$/unité                             |               |
| ▪ Matières résiduelles : 217 \$/unité                   |               |

**TOTAL 2026.....24 737 285 \$**

### RÉPARTITION DES REVENUS



### COMPARAISON 2025 | 2026



### DÉPENSES 2026

|  |              |
|--|--------------|
| ■ ADMINISTRATION.....  | 2 611 281 \$ |
| ■ SÉCURITÉ PUBLIQUE.....   | 3 409 751 \$ |
| ■ RÉSEAU ROUTIER.....  | 3 730 381 \$ |
| ■ ENLÈVEMENT DE LA NEIGE.....  | 1 724 494 \$ |
| ■ TRANSPORT EN COMMUN.....   | 1 252 000 \$ |
| ■ EAU ET ÉGOUTS.....   | 4 125 791 \$ |
| ■ MATIÈRES RÉSIDUELLES.....  | 1 304 287 \$ |
| ■ SANTÉ ET BIEN-ÊTRE.....  | 12 100 \$    |
| ■ URBANISME ET DÉVELOPPEMENT DU TERRITOIRE.....                                      | 858 448 \$   |
| ■ LOISIRS ET CULTURE.....  | 5 537 644 \$ |
| ■ SERVICE DE LA DETTE.....   | 5 261 391 \$ |
| ▪ Capital.....   | 3 713 549 \$ |
| ▪ Intérêts.....  | 1 547 842 \$ |
| Un montant de 216 949 \$ d'intérêts est payable par les débiteurs de la Municipalité |              |

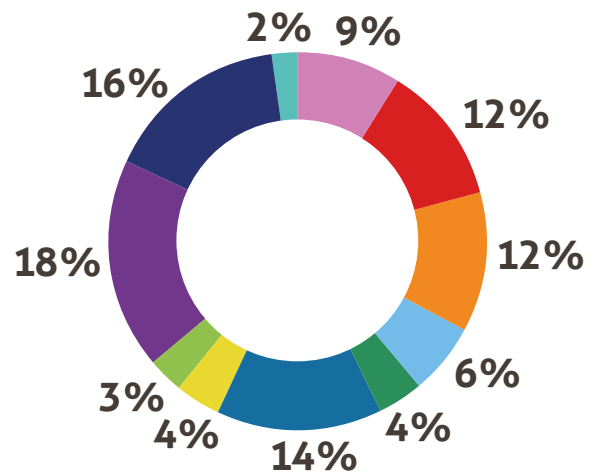
|   |            |
|---|------------|
| ■ PAIEMENT AU COMPTANT D'IMMOBILISATIONS..... | 460 300 \$ |
| Fonds de roulement                            |            |

**SOUS-TOTAL.....30 287 868 \$**

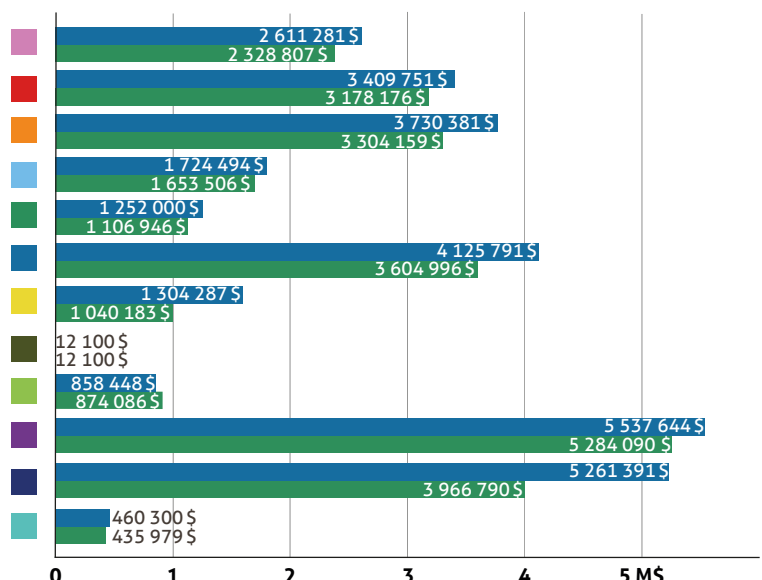
Moins amortissements ..... 5 550 583 \$

**TOTAL 2026.....24 737 285 \$**

### RÉPARTITION DES DÉPENSES



### COMPARAISON 2025 | 2026



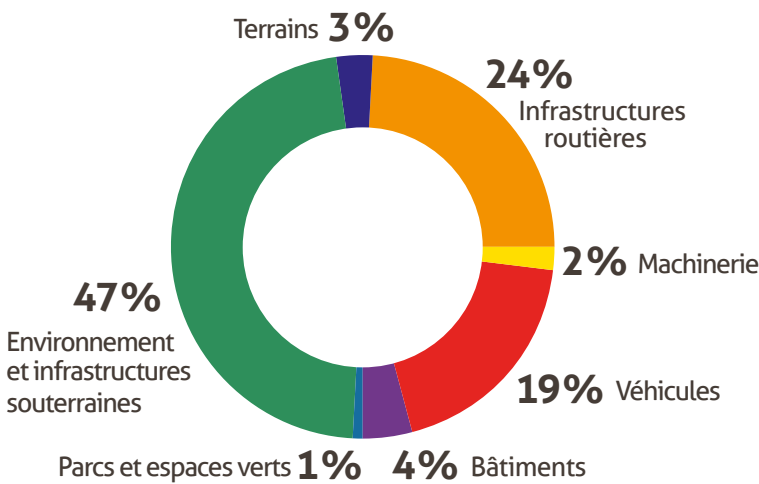
# PROGRAMME TRIENNAL D'IMMOBILISATIONS 2026/28

Le programme triennal d'immobilisations 2026-2028 prévoit des investissements totaux de plus de **26,6 M\$**, incluant les projets pouvant être subventionnés, dont **19,7 M\$** sont prévus en 2026.

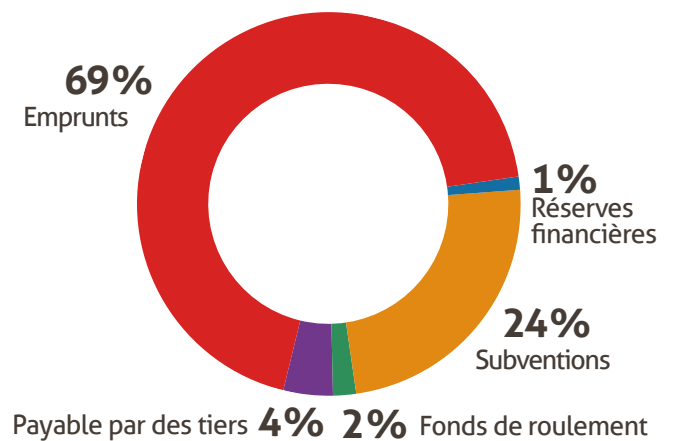
Les projets majeurs de la prochaine année s'inscrivent dans la continuité des travaux entrepris en 2025. La réfection de la rue Bourbeau constitue le plus grand projet 2026 et il est important de noter qu'un montant de 2,5 M\$ provenant de la

taxe sur l'essence (TECQ) sera appliqué. Les projets de voirie sur les rues des Saphirs et des Émeraudes et sur la partie est de l'avenue Royale représentent un investissement important, mais ils seront reportés si la Municipalité n'obtient pas l'aide financière demandée, équivalent à 80 % des coûts admissibles. La livraison du camion-échelle, commandé en 2022, est prévue à l'automne 2026. Il faut souligner que les coûts sont partagés avec la Municipalité de L'Ange-Gardien dans le cadre d'une entente intermunicipale.

## INVESTISSEMENTS PAR CATÉGORIE D'ACTIFS



## MODES DE FINANCEMENT



| Description des projets                          | Projets Année 2026   | Projets Année 2027  | Projets Année 2028  | TOTAL 3 ANS          |
|--|----------------------|---------------------|---------------------|----------------------|
| Réfection d'infrastructures                      | 940 000 \$           | 625 000 \$          | 400 000 \$          | 1 965 000 \$         |
| Garage municipal et aménagement                  | 500 000 \$           | - \$                | - \$                | 500 000 \$           |
| Bassins de rétention                             | 840 000 \$           | - \$                | - \$                | 840 000 \$           |
| Infrastructures de la rue de la Cime (rétention) | - \$                 | 900 000 \$          | - \$                | 900 000 \$           |
| Réfection de la rue Montmorency                  | - \$                 | 400 000 \$          | 2 600 000 \$        | 3 000 000 \$         |
| Réfection de la rue Bourbeau                     | 5 919 850 \$         | - \$                | - \$                | 5 919 850 \$         |
| Rues des Saphirs, des Émeraudes et Royale        | 5 723 084 \$         | - \$                | - \$                | 5 723 084 \$         |
| Évaluation de projets d'infrastructures          | 475 000 \$           | - \$                | - \$                | 475 000 \$           |
| Acquisition de véhicules                         | 3 186 000 \$         | 869 000 \$          | 945 000 \$          | 5 000 000 \$         |
| Acquisition et réparation d'équipements          | 452 274 \$           | - \$                | - \$                | 452 274 \$           |
| Parc des Émeraudes                               | 370 000 \$           | - \$                | - \$                | 370 000 \$           |
| Travaux au Domaine de la rivière                 | 109 200 \$           | - \$                | - \$                | 109 200 \$           |
| Travaux à la Maison Vézina                       | 24 150 \$            | - \$                | - \$                | 24 150 \$            |
| Nettoyage du barrage                             | - \$                 | 200 000 \$          | - \$                | 200 000 \$           |
| Acquisition de terrains                          | 900 000 \$           | - \$                | - \$                | 900 000 \$           |
| Aménagement de l'hôtel de ville                  | 296 000 \$           | - \$                | - \$                | 296 000 \$           |
| <b>TOTAL</b>                                     | <b>19 735 558 \$</b> | <b>2 994 000 \$</b> | <b>3 945 000 \$</b> | <b>26 674 558 \$</b> |
| Règlement d'emprunt                              | 11 865 645 \$        | 2 663 100 \$        | 3 870 000 \$        | 18 398 745 \$        |
| Fonds de roulement                               | 476 424 \$           | 70 000 \$           | 75 000 \$           | 621 424 \$           |
| Réserves financières                             | 109 200 \$           | 140 000 \$          | - \$                | 249 200 \$           |
| Payable par des tiers                            | 807 107 \$           | 120 900 \$          | - \$                | 928 007 \$           |
| Aide financière                                  | 6 477 182 \$         | - \$                | - \$                | 6 477 182 \$         |
| <b>TOTAL</b>                                     | <b>19 735 558 \$</b> | <b>2 994 000 \$</b> | <b>3 945 000 \$</b> | <b>26 674 558 \$</b> |